

更换

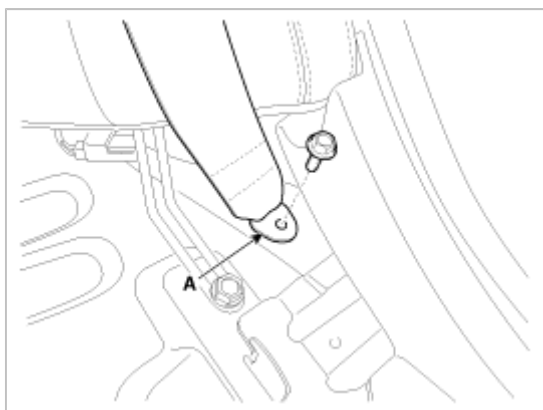
- 安装安全带时，确保不要损坏卷带器。

1. 拆卸后窗台装饰板。
(参考内饰-后窗台装饰)
2. 拧下固定螺栓，拆卸后安全带下固定锚(A)。

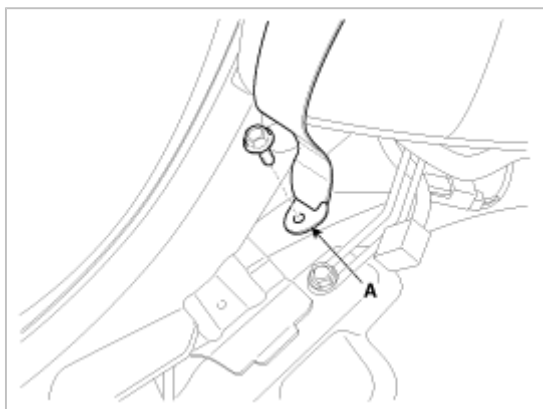
规定扭矩:

39.2~53.9N•m(4.0~5.5kgf•m, 28.8~39.8lb•ft)

[左]



[右]




3. 分离连接器(B)后，拧下固定螺栓，拆卸前座椅安全带卷带器(A)。


规定扭矩:

39.2~53.9N•m(4.0~5.5kgf•m, 28.8~39.8lb•ft)

[左]



[右]



4. 按拆卸的相反顺序安装。

- 更换任何损坏的夹子。